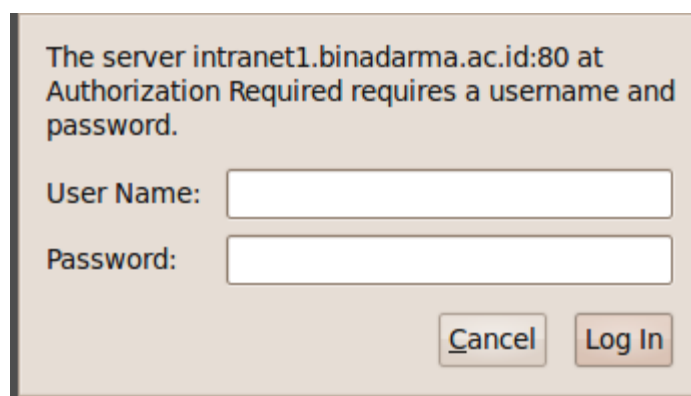
 ISO 901:2008	INSTRUKSI KERJA Entri Kartu Rencana Studi (KRS)	Nomor Dok : IK/KRK2/01/02
		Nomor Revisi : 00
		Tgl. Berlaku : 1 Agustus 2011
		Klausa ISO : 7.1

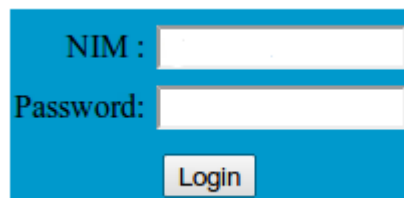
INSTRUKSI KERJA :

1. Entri KRS dilakukan dilingkungan Universitas Bina Darma melalui jaringan **INTRANET**. (Hotspot UBD/ KIOSK / Warnet UBD).
2. Mahasiswa dapat melakukan menginputan data (entry) KRS setelah 2 hari melaksanakan pembayaran biaya perkuliahan di BANK BNI 46.
3. Melalui intranet UBD tulis kunjungi : **http://intranet1.binadarma.ac.id/entry_krs/**
4. Akan muncul pada layar anda seperti berikut :




Isilah User Name dengan : welehweleh
 Isilah Password dengan : qwerty123456

5. Setelah berhasil maka akan tampil layar sebagai berikut :

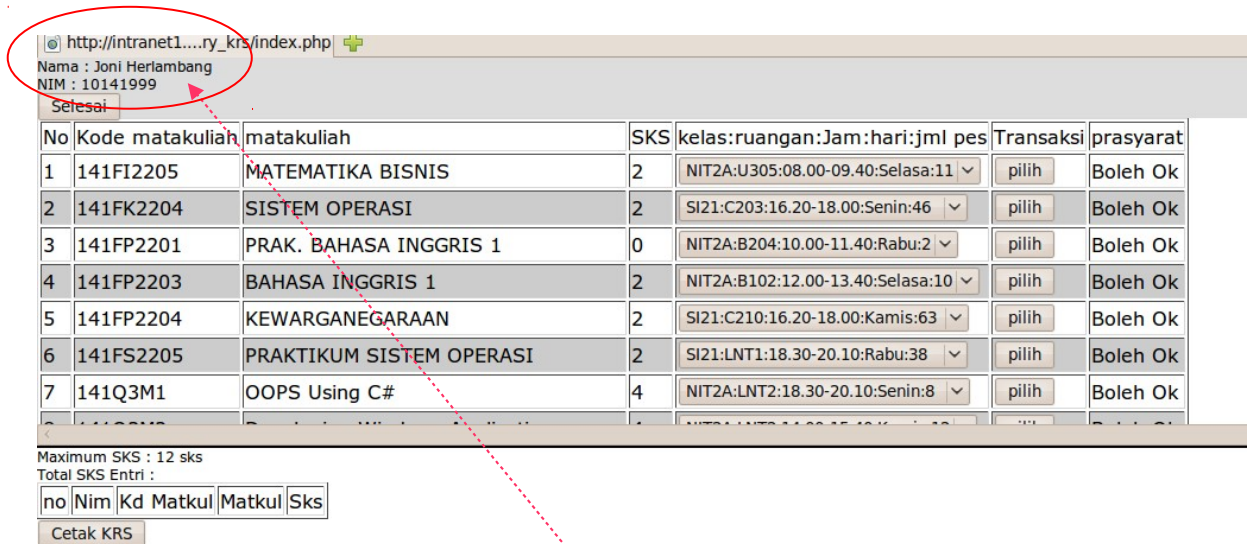


Pada proses ini anda harus memasukan NIM dan Password anda masing-masing.
 (password = password intranet/elearning/khs online)

Catatan: Bila mahasiswa tidak dapat melakukan proses login, maka dapat menghubungi bagian keuangan dengan membawa bukti pembayaran.

 ISO 901:2008	INSTRUKSI KERJA Entri Kartu Rencana Studi (KRS)	Nomor Dok : IK/KRK2/01/02
		Nomor Revisi : 00
		Tgl. Berlaku : 1 Agustus 2011
		Klausa ISO : 7.1

6. Bila anda berhasil melakukan proses login maka akan tampil layar sebagai berikut :



http://intranet1...ry_krs/index.php
 Nama : Joni Herlambang
 NIM : 10141999
 Selesai

No	Kode matakuliah	matakuliah	SKS	kelas:ruangan:Jam:hari:jml pes	Transaksi	prasyarat
1	141FI2205	MATEMATIKA BISNIS	2	NIT2A:U305:08.00-09.40:Selasa:11	pilih	Boleh Ok
2	141FK2204	SISTEM OPERASI	2	SI21:C203:16.20-18.00:Senin:46	pilih	Boleh Ok
3	141FP2201	PRAK. BAHASA INGGRIS 1	0	NIT2A:B204:10.00-11.40:Rabu:2	pilih	Boleh Ok
4	141FP2203	BAHASA INGGRIS 1	2	NIT2A:B102:12.00-13.40:Selasa:10	pilih	Boleh Ok
5	141FP2204	KEWARGANEGARAAN	2	SI21:C210:16.20-18.00:Kamis:63	pilih	Boleh Ok
6	141FS2205	PRAKTIKUM SISTEM OPERASI	2	SI21:LNT1:18.30-20.10:Rabu:38	pilih	Boleh Ok
7	141Q3M1	OOPS Using C#	4	NIT2A:LNT2:18.30-20.10:Senin:8	pilih	Boleh Ok

Maximum SKS : 12 sks
 Total SKS Entri :
 no Nim Kd Matkul Matkul Sks
 Cetak KRS

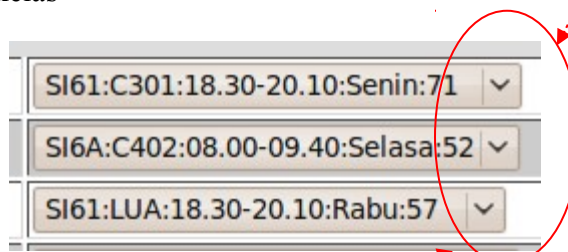
Yang perlu anda perhatikan adalah :

Pastikan nama yang ada pada layar adalah **nama** anda.

7. Langkah selanjutnya adalah memilih mata kuliah.

No	Kode matakuliah	matakuliah	SKS	kelas:ruangan:Jam:hari:jml pes	Transaksi	prasyarat
1	141FI2205	MATEMATIKA BISNIS	2	NIT2A:U305:08.00-09.40:Selasa:11	pilih	Boleh Ok
2	141FK2204	SISTEM OPERASI	2	SI21:C203:16.20-18.00:Senin:46	pilih	Boleh Ok
3	141FP2201	PRAK. BAHASA INGGRIS 1	0	NIT2A:B204:10.00-11.40:Rabu:2	pilih	Boleh Ok

8. Selanjutnya pilih kelas




SI61:C301:18.30-20.10:Senin:71

SI6A:C402:08.00-09.40:Selasa:52

SI61:LUA:18.30-20.10:Rabu:57

Klik tanda untuk memilih kelas, pilih lah kelas anda dan tekan tombol

Catatan : Bila kapasitas kelas telah penuh, maka kelas tersebut akan hilang dari list pilihan secara otomatis dan tidak dapat dipilih.

 ISO 901:2008	INSTRUKSI KERJA Entri Kartu Rencana Studi (KRS)	Nomor Dok : IK/KRK2/01/02
		Nomor Revisi : 00
		Tgl. Berlaku : 1 Agustus 2011
		Klausa ISO : 7.1

Bila proses ini telah dilakukan dengan benar, maka matakuliah yang anda pilih akan berpindah ke tempat (frame) bagian bawah. (lihat gambar berikut)

37	141-1320	ANALISIS PERANC. SIST. LANJ.	2	SI8A:C311:08.00-09.40:Sabtu:32	<input type="button" value="batal"/>	Boleh Ok
38	141-1324	REKAYASA PERANGK. LUNAK LANJ.	2	SI81:C202:16.20-18.00:Senin:75	<input type="button" value="pilih"/>	Boleh Ok

Maximum SKS : 12 sks
Total SKS Entri : 2 sks

0	Nim	Kd Matkul	Matkul	Sks
1	10141999	141-1320	ANALISIS PERANC. SIST. LANJ.	2

Pada gambar diatas terlihat bahwa kita telah memilih matakuliah “ANALISIS PERANC SIST. LANJ.” dan tombol telah berganti menjadi tombol


dan Matakuliah tersebut telah berpindah ke frame bagian **bawah**.

9. Lakukanlah proses 7 dan 8 untuk memilih matakuliah lainnya.
10. Bila telah selesai maka KRS anda telah tercatat dan anda dapat mencetaknya dengan menekan tombol:

KARTU RENCANA STUDI (KRS)			
Nama Mahasiswa : Joni Herlambang			
N I M : 10141999			
Program Studi : Sistem Informasi			
Jenjang Pendidikan : S-1			
Semester : 2			
Fakultas : ILMU KOMPUTER			
Password : 10133739			
No	Mata Kuliah	Kode MK	Kredit
1	ANALISIS PERANC. SIST. LANJ.	141-1320	2
		Jumlah Kredit:	2
Palembang, 10 Agustus 2011			
(Joni Herlambang)			
*** Keterangan : perkuliahan dimulai tanggal 8 Maret 2010			

Cetaklah layar ini melalui fasilitas print pada browser, dan periksa kembali jumlah SKS dan Kelas.

Catatan : Sebelum dicetak periksalah matakuliah/kelas/jam/ruang dan jumlah kredit (SKS)

 ISO 901:2008	INSTRUKSI KERJA Entri Kartu Rencana Studi (KRS)	Nomor Dok : IK/KRK2/01/02
		Nomor Revisi : 00
		Tgl. Berlaku : 1 Agustus 2011
		Klausa ISO : 7.1

11. Bila ditelah **dicetak** langkah selanjutnya adalah menekan tombol **Selesai** di bagian atas (dibawah nama dan nim).

Nama : Joni Hertambang
 NIM : 10141999

Selesai

31	141-1217	KEWIRAUSAHAAN	2	SI61:C301:18.30-20.10:Senin:71	pilih	Boleh Ok
32	141-1315	TESTING & IMPLEMENTASI SISTEM	2	SI6A:C402:08.00-09.40:Selasa:52	pilih	Boleh Ok
33	141-13171	GRAFIKA TERAPAN	4	SI61:LUA:18.30-20.10:Rabu:57	pilih	Boleh Ok
34	141-1514	MANAJEMEN PROYEK	4	SI61:U302:18.30-20.10:Selasa:75	pilih	Boleh Ok
35	141AK0218	E-COMMERCE	2	SI61:C302:16.20-18.00:Jumat:45	pilih	Boleh Ok
36	141BK0222	SISTEM INFORMASI EKSEKUTIF	2	SI62:C204:16.20-18.00:Senin:63	pilih	Boleh Ok
37	141-1320	ANALISIS PERANC. SIST. LANJ.	2	SI8A:C311:08.00-09.40:Sabtu:32	batal	Boleh Ok
38	141-1324	REKAYASA PERANGK. LUNAK LANJ.	2	SI81:C202:16.20-18.00:Senin:75	pilih	Boleh Ok

Maximum SKS : 12 sks
 Total SKS Entri : 2 sks

0	Nim	Kd Matkul	Matkul	Sks
1	10141999	141-1320	ANALISIS PERANC. SIST. LANJ.	2

Cetak KRS

12. Bila anda ingin **membatalkan** atau **merubah** kelas yang telah dipilih, dengan cara : pilih mata kuliah yang akan dibatalkan/diubah, lalu tekan tombol **batal**

13. Bila ingin mengubah/ edit data maka lakukanlah langkah 7 dan 8.

14. Mahasiswa diberi **kesempatan 3 kali** untuk mengakses sistem ini **selama masa entri krs berlaku**. Setelah 3 kali akses dan atau masa berlaku entri krs habis, maka mahasiswa tidak dapat merubah data apapun. KRS yang berlaku adalah KRS yang terakhir.

15. Seluruh data yang telah dipilih adalah tanggungjawab masing-masing mahasiswa, UPT-SIM **tidak bertanggung jawab** terhadap jadwal yang tabrakan, salah kelas, kurang SKS dan lain-lain.

16. Untuk mahasiswa yang mengambil mata kuliah bahasa inggris, pendaftaran dan penjadwalan dilakukan di ELC UBD (kampus B) atau lihat di **http://elc.binadarma.ac.id**

Palembang, 1 Agustus 2011
 Terimakasih

UPT-SIM 2011